

如何自行加入性別平等教育宣導課程

第一步：點選左上角的三條線

第二步：點擊自學課程

第三步：點選性別平等教育宣導課程

第四步：點選將我加入

The screenshot illustrates the process of adding a course in CHUMoodle. It is divided into four numbered steps:

- Step 1:** Click the hamburger menu icon (three horizontal lines) in the top left corner of the CHUMoodle interface.
- Step 2:** Click on the '自學課程' (Self-learning courses) option in the left-hand navigation menu.
- Step 3:** In the '自學課程' (Self-learning courses) page, click on the course '7000_SLC0009 性別平等教育宣導課程 (7000_SLC0009)' in the list.
- Step 4:** On the course details page for '性別平等教育宣導課程 (7000_SLC0009)', click the '將我加入' (Add to my courses) button under the '自行選課 (自學者)' section.

The course details page also shows the course title, instructor information (黃素惠 and 吳建宏), and a note that no course selection password is required.

如何自行加入 性別平等教育宣導課程

1. 基礎篇測驗：
觀念題需達到100分

2. 觀念篇測驗：
再測觀念題需達到100分

3. 防治篇測驗：
情境題需達到80分

通過考核後即可獲得勳章

實習必修

基礎篇Test1
觀念題須達 **100**

觀念篇Test2
再測觀念題須達 **100**

防治篇總考核
情境題須達 **80**

**通過總考核後
即可獲得此勳章**


中華大學
Chung Hua University

性別平等，你我做起
職場騷擾，絕不姑息

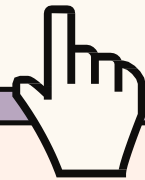
性平教育通過勳章
Chung Hua University

moodle

性平課程 考核SOP



了解更多性別平等教育，
替自己把關友善職場。






Hello!

接下來，將會教大家
如何在 **CHU Moodle** 中
自主學習且通過性平
課程考核呦！

考核 SOP



登入CHU Moodle

請至[自學學程]中搜尋[性別
平等教育宣導課程]，點進
去則會出現三次測試：

第一次測驗：觀念題

第二次測驗：再測觀念題

總考核：情境題

其中，考核過程皆須詳細
閱讀及觀看教學影片，總
共為17個章節教學。

考核SOP



基礎篇



1認識性別平等



2認識性平三法



第一次測驗：觀念題



第一部分基礎篇：
第一章、第二章閱覽後會顯示藍色勾勾，即可開始第一次測驗：觀念題。

測驗達100分後，

會顯示出綠色勾勾，則可前往下一個部分。



中華大學
Chung Hua University

同理可證，第二部分觀念篇為第3章至第11章，共有9個章後皆會出現藍色勾勾，即可閱覽進行第二次測驗：在測驗觀念題。

測驗達100分後，會顯示綠色勾勾，則可前往下一個部分。



考核SOP



觀念篇

	3性騷擾意涵	<input checked="" type="checkbox"/>	
	4認識校園性騷擾	<input checked="" type="checkbox"/>	
	5性侵害意涵	<input checked="" type="checkbox"/>	
	6認識校園性侵害	<input checked="" type="checkbox"/>	
	7認識校園性霸凌	<input checked="" type="checkbox"/>	
	8認識職場性騷擾	<input checked="" type="checkbox"/>	
	9性騷擾樣態（三法）	<input checked="" type="checkbox"/>	
	10性騷擾行為	<input checked="" type="checkbox"/>	
	11校園職場性騷擾類型	<input checked="" type="checkbox"/>	
	第二次測驗：再測觀念題	<input checked="" type="checkbox"/>	

考核SOP



第三部分防治篇：

最後6個章節為：第12章至第17章需閱覽，跳出藍勾勾後，才能啟動總考核。

總考核需滿80分以上才算通過課程考核

防治篇

	12如何避免性騷擾	<input checked="" type="checkbox"/>	
	13發生性騷擾事件怎麼辦	<input checked="" type="checkbox"/>	
	14職場性騷擾防治	<input checked="" type="checkbox"/>	
	15性侵害防治	<input checked="" type="checkbox"/>	
	16申訴調查	<input checked="" type="checkbox"/>	
	17申訴管道	<input checked="" type="checkbox"/>	
	總考核：情境題	<input checked="" type="checkbox"/>	

AT LAST ,

總考核通過後，請將游標放到**CHU Moodle**左上角自己的頭貼，即會顯示下拉式選單，請點選「簡歷」，即可看見右圖中的通過勳章！

恭喜，這樣性平課程就代表完全通過囉！

